

# FORTUNER LEGENDER

โตโยต้า ฟอ์จูนเนอร์ เลเจนเดอร์





# EXCELLENCE OF SUPREMACY

ยนตรกรรมระดับพรีเมียม  
เพื่อที่สุดแห่งความเหนือระดับสำหรับผู้นำ





# SUPREME IMPRESSION

สะกดทุกสายตา ด้วยความโดดเด่นในทุกมุมมอง



Exclusive Black Top หลังคาดำดีไซน์พรีเมียม สะท้อนความเหนือระดับทุกมุมมอง



## SUPREME IMPRESSION

1 Front Design กระฉับหน้า-กันชนหน้า เผยความสง่างามแห่งผู้นำ 2 Sequential LED Turn Signal ไฟเลี้ยวแบบ Sequential สะกดทุกสายตา 3 20" Alloy Wheel ล้ออัลลอยด์ดีไซน์ขนาด 20 นิ้ว แตกต่างอย่างมีระดับ 4 LED Head Lamps Design ไฟหน้า Full LED แบบ Dual Projector พร้อม Daytime Running Lights 5 LED Tail Lamps Design ไฟท้ายแบบ LED Light Guiding บังบอกสไตล์ที่ไม่เหมือนใคร 6 Rear Design กันชนหลัง ดีไซน์ลงตัวในทุกมิติ





## SUPREME SENSATION

- 1 **2-Tone Sporty Seats** เบาะหนังสีทูโทนที่ผสานความสปอร์ต และความพรีเมียมไว้หนึ่งเดียว 2 **Paddle Shift** ระบบควบคุมการเปลี่ยนเกียร์ที่พวงมาลัย เพิ่มความสะดวกในการขับขี่  
 3 **EC Mirror** กระจกมองหลังลดแสงสะท้อนอัตโนมัติ ขับขี่ปลอดภัยมากขึ้นตอนกลางคืน 4 **8-Way Power Seats** เบาะนั่งคนขับและเบาะผู้โดยสารตอนหน้า ปรับไฟฟ้า 8 ทิศทาง เพื่อความสะดวกสบาย  
 5 **Optitron Meter** มาตรวัดเรืองแสงพร้อมจอแสดงผลข้อมูล ขนาด 4.2 นิ้ว แสดงรายละเอียดการขับขี่อย่างชัดเจน 6 **One Touch Folding Seats** เบาะปรับพับ 2 แถว แบบ One Touch เพื่อการใช้งานที่ง่ายขึ้น  
 7 **Ambient Illumination** ไฟสร้างบรรยากาศในห้องโดยสาร มอบความสุนทรีย์ให้คุณในทุกเส้นทาง



SUPREME  
SENSATION

เรียบหรู มีเสน่ห์ในทุกมิติ





## SUPREME CONVENIENCES

- 1** 9" Touchscreen Support Wireless Apple CarPlay & Android Auto หน้าจอสัมผัสขนาด 9 นิ้ว แบบ Capacitive รองรับ USB-Wireless Apple CarPlay และ Android Auto เชื่อมต่อไร้สายกับทุกความบันเทิง ใช้งานแอปพลิเคชันที่คุณชื่นชอบได้อย่างอิสระตลอดเส้นทาง พร้อมช่องเชื่อมต่อ USB 2 ตำแหน่ง
- 2** Wireless Charger อุปกรณ์ชาร์จไฟแบบไร้สาย ตอบโจทย์ไลฟ์สไตล์หนี้อะดับ
- 3** JBL Speaker System ลำโพง JBL 9 ตำแหน่ง ให้คุณภาพเสียงคมชัดในทุกเส้นทาง
- 4** USB Ports ช่องต่อ USB บริเวณคอนโซลกลาง 2 ตำแหน่ง เพิ่มความสะดวกสบายในการชาร์จไฟให้กับผู้โดยสาร



## SUPREME CONVENIENCES

- 1** Kick Activated Back Door V.2 ประตูท้าย เปิด-ปิด ด้วยไฟฟ้าพร้อมชุดเซนเซอร์ และระบบป้องกันการหนีบ ตอบรับทุกไลฟ์สไตล์ของคุณได้ดียิ่งขึ้น
- 2** Rear Cross Traffic Alert ระบบช่วยเตือนขณะถอยรถ
- 3** Blind Spot Monitor ระบบช่วยเตือนมุมอับสายตาที่กระจกมองข้าง
- 4** Panoramic View Monitor (360°) กล้องมองรอบคัน 360 องศา เพื่อทัศนวิสัย และความปลอดภัยตลอดการเดินทาง
- 5** Park Sensor สัญญาณเตือนกะระยะ 6 ตำแหน่ง ช่วยระวังมุมอับสายตาจางจาดรถ



# SUPREME EFFICIENCY

เหนือชั้นด้วยพลังกำลัง เพื่อมุ่งสู่ทุกเป้าหมาย



## SIGMA 4 SYSTEM



ระบบขับเคลื่อน 4 ล้อ ที่ได้รับการพัฒนามาอย่างต่อเนื่อง เพื่อการทำงานที่มีประสิทธิภาพสูงสุด ให้คุณควบคุมรถได้ตั้งใจ ตอบรับกับทุกสถานการณ์การขับขี่ได้อย่างไร้ขีดจำกัด




**ระบบขับเคลื่อน 2 ล้อ**  
สำหรับสภาพถนนปกติ ช่วยให้ขับขี่นุ่มนวล และประหยัดน้ำมัน



**ระบบขับเคลื่อน 4 ล้อ**  
สำหรับสภาพถนนเปียกสลับ และทางลูกรังเพิ่มสมรรถนะในการขับขี่



**ระบบขับเคลื่อน 4 ล้อ**  
สำหรับเส้นทางที่ต้องใช้กำลังการขับเคลื่อนสูง



**Tire Turning Angle**  
ระบบแสดงสถานะการเสี้ยวของล้อ เพื่อเพิ่มความสะดกสบาย ง่ายต่อการขับขี่

# GO SUPER POWER

ที่สุดแห่งเครื่องยนต์ทรงพลัง เฝ้าไหม้เชื้อเพลิงสมบูรณ์แบบ ให้แรงบิดสูงสุดในรอบกว้าง (Flat Torque) ตอบรับทุกการขับขี่อย่างเต็มสมรรถนะ ประหยัดน้ำมันยิ่งกว่า

## 2.4 GD ENGINE

กำลังสูงสุด **150 PS** 3,400 RPM  
แรงบิดสูงสุด **400 NM** 1,600-2,000 RPM

## 2.8 GD ENGINE

กำลังสูงสุด **204 PS** 3,400 RPM  
แรงบิดสูงสุด **500 NM** 1,600-2,800 RPM



**Sport Mode** ในเครื่องยนต์ 2.8 ระบบเพิ่มสมรรถนะในการขับขี่ ตอบสนองอัตราเร่งได้ดียิ่งขึ้น

**DAC**  
**Downhill Assist Control**  
ระบบควบคุมความเร็วขณะลงทางลาดชัน

**A-TRC**  
**Active Traction Control**  
ระบบป้องกันล้อหมุนฟรีแบบแอคทีฟ



**Variable Flow Control**  
ระบบควบคุมพวงมาลัยแปรผันตามระดับความเร็ว ให้คุณควบคุมรถได้อย่างมั่นใจ



**Front & Rear Suspension**  
ช่วงล่างหน้า-หลัง ปรับจูนพิเศษเฉพาะรุ่น LEGENDER ช่วยซับแรงสั่นสะเทือนเพิ่มความนุ่มนวล เพื่อสมรรถนะในการขับขี่ที่ดียิ่งขึ้น



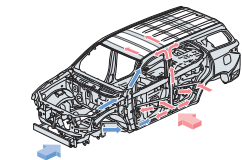
**Pre-collision System** ระบบความปลอดภัยก่อนการชน  
**Lane Departure Alert** ระบบเตือนเมื่อออกนอกเลน พร้อมหน่วงกลับอัตโนมัติ  
**Dynamic Radar Cruise Control** ระบบควบคุมและปรับลดความเร็วอัตโนมัติ

## ACTIVE SAFETY

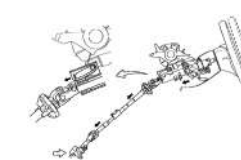
- HAC** Hill-start Assist Control ระบบช่วยการออกตัวบนทางลาดชัน
- VSC** Vehicle Stability Control ระบบควบคุมการทรงตัว
- TRC** Traction Control System ระบบป้องกันล้อหมุนฟรี
- TSC** Trailer Sway Control ระบบควบคุมการส่ายของส่วนพ่วงท้าย
- ABS** Anti-lock Brake System ระบบป้องกันล้อล็อก
- EBC** Electronic Brake-force Distribution ระบบกระจายแรงเบรก
- BA** Brake Assist ระบบเสริมแรงเบรก
- TPMS** Tire Pressure Monitoring System ระบบแจ้งเตือนลมยาง เมื่อลมยางผิดปกติ สัญญาณไฟจะติดขึ้นอัตโนมัติ
- FRDB** Front & Rear Disc Brake ดิสก์เบรก 4 ล้อ เพิ่มความมั่นใจในทุกจังหวะเบรก



**7 Airbags** ถุงลมเสริมความปลอดภัย 7 ตำแหน่ง ปกป้องทั้งผู้ขับขี่และผู้โดยสารในทุกการเดินทาง

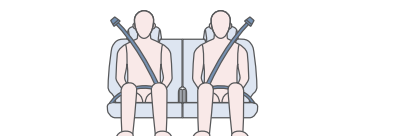


**GOA Structure** โครงสร้างนิรภัย GOA ช่วยดูดซับ และกระจายแรงกระแทก เพื่อช่วยลดความเสียหายที่อาจเกิดขึ้นกับพื้นที่ห้องโดยสาร



**Collapsible Steering Column** พวงมาลัยแบบยุบตัวได้ เพื่อป้องกันแรงกระแทกด้านหน้า


## PASSIVE SAFETY



**ELR Seatbelt** 3 จุด 7 ที่นั่ง พร้อมระบบดึงกลับ และแผ่นแรงยึดนิรภัยสำหรับเบาะคู่หน้า ช่วยลดความเสี่ยงจากอุบัติเหตุ



เชื่อมการขับเคลื่อนแห่งอนาคต



Always Located & Protect  
ให้คุณอุ่นใจ ปลอดภัยไร้กังวล ในทุกสถานการณ์

- Find My Car**  
เช็คตำแหน่งรถ Real Time ได้ทุกที่ ทุกเวลา
- SOS**  
ประสานงานช่วยเหลือฉุกเฉิน ตลอด 24 ชั่วโมง  
\*อาจมีค่าใช้จ่ายเพิ่มเติมในบางกรณี
- TheftTrack**  
ระบบตรวจสอบตำแหน่งรถยนต์เมื่อถูกโจรกรรม หรือประสานความช่วยเหลือ ตลอด 24 ชั่วโมง
- Geo-Fencing**  
ระบบแจ้งเตือนเมื่อรถเคลื่อนตัวออกจากขอบเขตที่คุณกำหนดไว้

Telematics CARE  
ให้การดูแลรถยนต์เป็นเรื่องง่ายจัดการได้ทุกปัญหา ด้วยบริการแจ้งเตือนล่วงหน้า

- Maintenance Reminder**  
แจ้งเตือนเข้าศูนย์บริการ พร้อมประสานงานนัดหมาย
- Vehicle Information (ข้อมูลรถและการขับ)**  
แสดงสถานะรถยนต์ ข้อมูลการขับขี่ สรุปการขับขี่เดินทาง แจ้งเตือนเมื่อถึงเวลาต่อทะเบียน พร้อมเช็คประวัติและสถานะงานซ่อมรถยนต์
- Insurance (PHYD)**  
ประกันภัยรถ "จับดี อดให้" สิทธิพิเศษด้วยเบี้ยประกัน จ่ายตามพฤติกรรมรถขับขี่ที่ อีกทั้งช่วยแจ้งเตือนต่อประกันภัยฯ ล่วงหน้าอัตโนมัติ  
หมายเหตุ สำหรับบริการประเมินภัยกับบริษัท ที่กำหนดไว้เท่านั้น

Happiness Mobility  
เชื่อมต่อความสุขทุกเส้นทาง

- Concierge Services**  
บริการผู้ช่วยส่วนตัว พร้อมดูแลทุกการเดินทาง
- TOYOTA ALIVE X**  
ขับเคลื่อน X ทุกความสุข  
สิทธิพิเศษสำหรับลูกค้าที่มีคะแนน The 1 สามารถแลกและสะสมคะแนนได้ที่ศูนย์โดยตัว และร้านค้าในเครือเซ็นทรัล

การใช้บริการ T-Connect ต้องดาวน์โหลดแอปพลิเคชันเข้าใช้งานตามเงื่อนไขที่กำหนด โดยได้รับความยินยอมจากเจ้าของรถ ข้อมูลเพิ่มเติม [www.t-connect.in.th](http://www.t-connect.in.th)

FORTUNER | MODELLISTA  
TREND LEADER ON THE ROAD

ผู้นำเทรนด์บนทุกเส้นทาง



ความพรีเมียมที่สะกดทุกสายตา เพิ่มความเหนือระดับแห่งผู้นำ

- FRONT SPOILER สปอยเลอร์กันชนหน้า • ALLOY WHEEL 20" ล้ออัลลอย 20 นิ้ว • GRILLE GARNISH ชุดตกแต่งกระจหน้า
- REAR SPOILER สปอยเลอร์กันชนหลัง • REAR EMBLEM สัญลักษณ์ MODELLISTA

หมายเหตุ : ชุดแต่ง Modellista สามารถติดตั้งได้กับ Toyota Fortuner รุ่นปรับปรุงใหม่ปี 2566 ทุกรุ่น (ยกเว้น รุ่น GR Sport) และติดตั้งได้เฉพาะสี Platinum White Pearl และ Attitude Black Mica • ล้ออัลลอย 20 นิ้วมาพร้อมยางขนาด 265/50 R20 เฉพาะรุ่น Leader • ประกอบและติดตั้งโดย บริษัท ทีซีดี เอเซีย เซลส์ รับประกันสูงสุดระยะเวลา 36 เดือน หรือระยะ 100,000 กิโลเมตร ทั้งนี้แล้วแต่อย่างใดอย่างหนึ่ง whichever ตามเงื่อนไขการรับประกันของ บริษัท ทีซีดี เอเซีย เซลส์

MODELLISTA คือผู้นำเทรนด์บนทุกเส้นทาง ด้วยชุดแต่งที่สมบูรณ์แบบ โดดเด่น และแตกต่าง ภายใต้มาตรฐานการผลิตจากโตโยต้า โดยมุ่งเน้นการออกแบบที่มีเอกลักษณ์ หูหระา พรีเมียม และทันสมัย MODELLISTA จึงเป็นผู้นำแฟชั่นบนท้องถนน ที่พร้อมสะกดทุกสายตา โดดเด่นในทุกมุมมอง และเป็นอีกหนึ่งสัญลักษณ์แห่งผู้นำเทรนด์

FORTUNER  
LEGENDER  
MODEL LINE UP



2.4  
ขับเคลื่อน 2 ล้อ

2.4  
ขับเคลื่อน 4 ล้อ


2.8  
ขับเคลื่อน 4 ล้อ

2.8  
ขับเคลื่อน 2 ล้อ

COLOR CHART

เลือกสรรคู่สีดีไซเนอร์ภายนอกและภายใน ที่สะท้อนความเป็นคุณ

PLATINUM WHITE PEARL BLACK TOP	EMOTIONAL RED BLACK TOP	ATTITUDE BLACK MICA



ภายในเบาะหนังสี ดำ-เทา      ภายในเบาะหนังสี ดำ-แดง

บริการกว้างไกลเป็นหนึ่งเดียวทั่วโลก

ด้วยใจเดียวกันที่เชื่อมบริการให้เป็นมาตรฐานหนึ่งเดียว โดยต่างขยายโซ่ร่วม และศูนย์บริการมาตรฐานถึง 463 แห่งทั่วประเทศ\* สู่ทุกทิศทั่วโลก คอยเปิดบริการให้คุณอุ่นใจได้ตลอดการเดินทาง

- บริการโอเทค ด้วยระบบคอมพิวเตอร์ TOPSERV เก็บประวัติข้อมูลลูกค้าตลอดการเข้ามาใช้บริการ
- ครบวงจรซ่อมตัวถังและสีรถยนต์ใน B&P Workshop
- ตรวจเช็คระบบคอมพิวเตอร์ Hi-Tech Area ให้ความแม่นยำสูง
- รับประกันคุณภาพสูงสุด 3 ปี หรือภายในระยะทาง 100,000 กม. แล้วแต่ระยะใดถึงก่อน

บริษัท โตโยต้า มอเตอร์ ประเทศไทย จำกัด สนองสิทธิในการเปลี่ยนแปลงราคา รายละเอียด ส่วนประกอบและอุปกรณ์ต่างๆ โดยมีตัวแจ้งให้ทราบล่วงหน้า โปรดสอบถามรายละเอียดและส่วนประกอบอุปกรณ์ต่างๆ ได้จากศูนย์จำหน่ายโตโยต้าใกล้บ้านท่าน หรือ ศูนย์บริการข้อมูลลูกค้าโตโยต้า 1486 บริการด้วย Voice Bot 24 ชั่วโมง และศึกษาข้อมูลทางอินเทอร์เน็ต [www.toyota.co.th](http://www.toyota.co.th) กรุณาศึกษาการทำงานของอุปกรณ์ต่างๆ ของรถให้เข้าใจโดยละเอียดจากคู่มือการใช้รถก่อนการใช้งานเพื่อการใช้งานอย่างถูกต้อง และประโยชน์สูงสุดของท่านเอง สีขอรถ และอุปกรณ์ต่างๆ ที่ปรากฏในภาพอาจแตกต่างจากสีจริงเนื่องจากกระบวนการพิมพ์



\*ข้อมูล ณ เดือนสิงหาคม 2566



## SPECIFICATIONS

รุ่น	2.8 Legender 4WD	2.8 Legender	2.4 Legender 4WD	2.4 Legender
ขนาด				
มิติภายนอก (ยาว x กว้าง x สูง)	มม.	4,795 x 1,855 x 1,835		
ความยาวช่วงล้อ	มม.	2,750		
ความกว้างช่วงล้อ	หน้า	มม.	1,540	
	หลัง	มม.	1,555	
ระยะต่ำสุดจากพื้น (วัดจากจุดต่ำสุดของรถ)	มม.	193		
มิติภายใน (ยาว x กว้าง x สูง)	มม.	2,487 x 1,478 x 1,103		

เครื่องยนต์				
รุ่นเครื่องยนต์		1GD-FTV (High)	2GD-FTV (High)	
แบบเครื่องยนต์		4 สูบ แถวเรียง 16 วาล์ว DOHC VN Turbo  และ Intercooler		
ความจุกระบอกสูบ	ซีซี	2,755	2,393	
ความกว้างกระบอสูบ x ระยะชัก	มม.	92.0 x 103.6	92.0 x 90.0	
อัตราส่วนกำลังอัด		15.6 <span> </span> : 1		
กำลังสูงสุด	ที่โลวัตต์ (แรงม้า PS) / รอบต่อนาที	150 (204) / 3,400	110 (150) / 3,400	
แรงบิดสูงสุด	ที่โลวัตต์-มมส / รอบต่อนาที	500 / 1,600 – 2,800	400 / 1,600 – 2,000	
ระบบจ่ายน้ำมัน		หัวฉีดไดเร็กอินเจคชั่น แบบคอมมอนเรล  แบบ i-ART		
ความจุถังน้ำมัน	ลิตร	80		
น้ำมันเชื้อเพลิง		ดีเซล		

เชชชีส์					
ระบบขับเคลื่อน		ขับเคลื่อน 4 ล้อ	ขับเคลื่อน 2 ล้อ	ขับเคลื่อน 4 ล้อ	ขับเคลื่อน 2 ล้อ
ระบบเกียร์		อัตโนมัติ 6 จังหวะ- พร้อม Sequential Shift  และ Paddle Shift			
อัตราทดเกียร์	เกียร์ 1		3.600		
	เกียร์ 2		2.090		
	เกียร์ 3		1.488		
	เกียร์ 4		1.000		
	เกียร์ 5		0.687		
	เกียร์ 6		0.580		
	เกียร์ถอยหลัง		3.732		
อัตราทดเพลาท้าย	ต่อ 1	3.909		4.100	
ระบบกันสะเทือน	หน้า	แบบอิสระปีกนกคู่ พร้อมคอยล์สปริง เหล็กกันโคลง และช็อคเอนเซอร์เบอร์ดิวา-รุ่น Legender			
	หลัง	แบบเฟิร์ลิ่งค์ พร้อมคอยล์สปริง เหล็กกันโคลง และช็อคเอนเซอร์เบอร์ดิวา-รุ่น Legender			
ระบบเบรก	หน้า	ดิสก์เบรกแบบมีครีบริบายความร้อน			
	หลัง	ดิสก์เบรกแบบมีครีบริบายความร้อน			
ระบบบังคับเลี้ยว		แร็คแอนด์พีนियัน พร้อมพาวเวอร์ช่วยผ่อนแรงแบบ VFC			
รัศมีวงเลี้ยวแคบสุด	ม.	5.8			
ยาง		265/50R20			
ล้อ		ล้ออัลลอย 20 นิ้ว			
ยางอะไหล่		265/50R20 ล้ออัลลอย			

รุ่น	2.8 Legender 4WD	2.8 Legender	2.4 Legender 4WD	2.4 Legender
อุปกรณ์มาตรฐาน				
ภายนอก				
กระจกหน้า	สีดำเงา			
กันชนหน้า	สีเดียวกับตัวรถ พร้อมชุดตกแต่งกันชนหน้าสีเงิน			
กันชนหลัง	สีเดียวกับตัวรถ พร้อมชุดตกแต่งกันชนหลังสีดำเงา			
บันไดข้าง	สีดำ			
ไฟหน้า	แบบ LED Dual Projector			
ระบบควบคุมการเปิด-ปิดไฟหน้าอัตโนมัติ พร้อมระบบ Follow-me-home	<span> </span> <span>•</span>	<span> </span> <span>•</span>	<span> </span> <span>•</span>	<span> </span> <span>•</span>
ระบบปรับไฟหน้าสูง-ต่ำ	อัตโนมัติ			
ไฟท้าย	แบบ LED Light Guiding			
ไฟเลี้ยวหน้า-หลังแบบ LED	แบบ Sequential			
กระจกมองข้าง	สีดำ ปรับและพับเก็บด้วยไฟฟ้า พร้อมไฟเลี้ยว และระบบ Welcome Light			
มือเปิดประตู	โครเมียม			
ประตูท้ายเปิด-ปิดด้วยระบบไฟฟ้า พร้อมระบบป้องกันการหนีบ	<span> </span> <span>•</span>	<span> </span> <span>•</span>	<span> </span> <span>•</span>	<span> </span> <span>•</span>
ชุดเซนเซอร์เปิดฝาท้ายไฟฟ้าแบบ Kick Activated	<span> </span> <span>•</span>	<span> </span> <span>•</span>	<span> </span> <span>•</span>	<span> </span> <span>•</span>
ราวหลังคา	<span> </span> <span>•</span>	<span> </span> <span>•</span>	<span> </span> <span>•</span>	<span> </span> <span>•</span>
สปอยเลอร์หลัง	<span> </span> <span>•</span>	<span> </span> <span>•</span>	<span> </span> <span>•</span>	<span> </span> <span>•</span>
ปลายนท่อเสียสเตรนเลส	<span> </span> <span>•</span>	<span> </span> <span>•</span>	<span> </span> <span>•</span>	<span> </span> <span>•</span>
ที่บิดน้ำฝน	หน้า	แบบปรับตั้งเวลา		
	หลัง	<span> </span> <span>•</span>	<span> </span> <span>•</span>	<span> </span> <span>•</span>

ภายในและอุปกรณ์อำนวยความสะดวก				
สีภายใน	สีดำ			
เบาะนั่ง	วัสดุ	หนังและหนังสังเคราะห์		
	สี	สีดำสลับขาว (Black/Fromage)	สีดำสลับแดง (Black/Maroon)	
เบาะนั่งแถวที่ 1	แบบสปอร์ต	<span> </span> <span>•</span>	<span> </span> <span>•</span>	<span> </span> <span>•</span>
	ปรับเลื่อน-เอน	ปรับไฟฟ้า ด้านผู้ขับและผู้โดยสาร		
	ปรับระดับสูง-ต่ำ	ปรับไฟฟ้า ด้านผู้ขับและผู้โดยสาร		
เบาะนั่งแถวที่ 2	แบบแบ่งส่วน 60/40	พร้อมที่พักแขนแบบพับเก็บได้ และที่วางเท้า		
	ปรับเลื่อน-เอน	พร้อมระบบพับและยกขึ้นจังหวัดเดียว		
เบาะนั่งแถวที่ 3	แบบแบ่งส่วน 50/50	ปรับเอนและพับเก็บได้		
การตกแต่ง	แผงคอนโซลหน้า ตกแต่งด้วยแถบสีเงิน	บุหนังสังเคราะห์สีดำสลับขาว	บุหนังสังเคราะห์สีดำสลับแดง	
	ช่องปรับอากาศด้านหน้า	แถบสีเงินและโครเมียม		
	แผงข้างประตู ตกแต่งด้วยแถบสีเงิน	บุหนังสังเคราะห์สีดำสลับขาว	บุหนังสังเคราะห์สีดำสลับแดง	
	แผงควบคุมกระจกไฟฟ้า	สีดำเบกัลลิก		
	มือเปิดประตูด้านใน	โครเมียม		
	ไฟสร้างบรรยากาศภายในห้องโดยสาร	มี บริเวณแผงคอนโซลหน้า แผงข้างประตู และที่วางเท้าเบาะนั่งแถวที่1		
ที่บังแดด	ด้านผู้ขับที่ และด้านผู้โดยสาร	มีที่เก็บนามบัตร กระจก ฝาทับ และไฟส่องสว่าง		

รุ่น	2.8 Legender 4WD	2.8 Legender	2.4 Legender 4WD	2.4 Legender
มือจับ	8 ตำแหน่ง			
พวงมาลัย	การปรับระดับ	ปรับสูง-ต่ำ และเข้า-ออก (Tilt & Telescopic)		
	วัสดุ / การตกแต่ง	บุหนังแบบ Soft Touch / เตินด้ายสีเทาพร้อมลายไม้แบบ Galaxy Black และแถบสีเงิน	บุหนังแบบ Soft Touch / เตินด้ายสีแดงพร้อมลายไม้แบบ Galaxy Black และแถบสีเงิน	
	สวิตช์ควบคุมเครื่องเสียง โทรศัพท์ และจอสี TFT	<span> </span> <span>•</span>	<span> </span> <span>•</span>	<span> </span> <span>•</span>
หัวเกียร์	วัสดุ / การตกแต่ง	บุหนัง / แถบสีเงิน		
ฐานเกียร์		ลายไม้แบบ Galaxy Black พร้อมแถบสีเงิน		
เบรกมือ	วัสดุ / การตกแต่ง	บุหนัง / โครเมียม		
ระบบสตาร์ทอัจฉริยะ: และระบบเปิดประตูอัจฉริยะ: (Push Start and Smart Entry)	<span> </span> <span>•</span>	<span> </span> <span>•</span>	<span> </span> <span>•</span>	<span> </span> <span>•</span>
กุญแจรีโมท	Smart Key ดีไซน์เฉพาะรุ่น Legender			
พรมองพ้ในห้องโดยสาร	เฉพาะรุ่น Legender			
มาตรวัดเครื่องแสมแบบ Optitron	ดีไซน์เฉพาะรุ่น Legender			
จอแสดงข้อมูลการจับที่ (MID)	จอสีแบบ TFT			
ฟังก์ชันแสดงสถานะการเลี้ยวของล้อหน้า (Tire Turning Angle)	มี (แสดงบนจอ MID)			
ไฟส่องสว่างในห้องโดยสาร	แบบ LED พร้อมไฟส่วนบุคคล			
ไฟส่องสว่างที่ประตู	คู่หน้า และคู่หลัง			
กระจกมองหลังแบบปรับสดแสงสะท้อนอัตโนมัติ	<span> </span> <span>•</span>	<span> </span> <span>•</span>	<span> </span> <span>•</span>	<span> </span> <span>•</span>
กระจกไฟฟ้าแบบบัง-ลงอัตโนมัติ พร้อมระบบป้องกันการหนีบ	คู่หน้า และคู่หลัง			
เซ็นทรัลล็อก แบบ Speed Auto Lock	<span> </span> <span>•</span>	<span> </span> <span>•</span>	<span> </span> <span>•</span>	<span> </span> <span>•</span>
สวิตช์ล็อกโหนดการจับที่	Eco / Normal / Sport		Eco / Power	
เครื่องปรับอากาศ	เบาะนั่งแถวที่ 1	อัตโนมัติ ปรับอิสระ-แยกซ้าย-ขวา พร้อมแผ่นกรองระบบปรับอากาศ PM 2.5		
	เบาะนั่งแถวที่ 2 และ 3	ปรับแรงลมอัตโนมัติ		
ช่องเก็บของ	ช่องเก็บของด้านบนพร้อมฝาทับ	แบบ Cool Box พร้อมสวิตช์ยกน Fortuner		
	ช่องเก็บของด้านล่างพร้อมฝาทับและกุญแจล็อก	แบบหนัง		
	กล่องเก็บของพร้อมฝาทับ	บุหนังสังเคราะห์		
	ช่องเก็บของที่แผงประตูพร้อมที่วางขวดน้ำ	คู่หน้า และคู่หลัง		
	ที่เก็บแว่นตา	<span> </span> <span>•</span>	<span> </span> <span>•</span>	<span> </span> <span>•</span>
	ที่วางแก้ว	<span> </span> <span>•</span>	<span> </span> <span>•</span>	<span> </span> <span>•</span>
	ช่องเก็บเอกสารหลังเบาะคู่หน้า	<span> </span> <span>•</span>	<span> </span> <span>•</span>	<span> </span> <span>•</span>
	ที่แขวนสัมภาระ-หลังเบาะคู่หน้า	<span> </span> <span>•</span>	<span> </span> <span>•</span>	<span> </span> <span>•</span>
	ที่แขวนนอกประตู-สงค์	<span> </span> <span>•</span>	<span> </span> <span>•</span>	<span> </span> <span>•</span>
ช่องต่ออุปกรณ์ไฟฟ้า	กระแสตรง DC 12 โวลต์	2 ตำแหน่ง		
	กระแสสลับ AC 220 โวลต์	1 ตำแหน่ง		
	USB สำหรับผู้โดยสารตอนหลัง	2 ตำแหน่ง		
อุปกรณ์ชาร์จไฟแบบไร้สาย (Wireless Charger)	<span> </span> <span>•</span>	<span> </span> <span>•</span>	<span> </span> <span>•</span>	<span> </span> <span>•</span>

รุ่น	2.8 Legender 4WD	2.8 Legender	2.4 Legender 4WD	2.4 Legender
ระบบเครื่องเสียงและการเชื่อมต่อ				
เครื่องเสียงวิทยุ AM/FM พร้อมช่องเชื่อมต่อ USB	หน้าจอสัมผัสขนาด 9 นิ้ว  11แอม Capactive รองรับ:UU Wireless Apple CarPlay  และ Android Auto พร้อมช่องเชื่อมต่อ USB 2 ตำแหน่ง			
ระบบเชื่อมต่อ Bluetooth รองรับโทรศัพท์ และการเล่นเพลง	<span> </span> <span>•</span>	<span> </span> <span>•</span>	<span> </span> <span>•</span>	<span> </span> <span>•</span>
ระบบ T-Connect	<span> </span> <span>•</span>	<span> </span> <span>•</span>	<span> </span> <span>•</span>	<span> </span> <span>•</span>
ชุดเครื่องเสียง Premium Audio พาวเวอร์แอมป์ และลำโพง JBL	<span> </span> <span>•</span>	<span> </span> <span>•</span>		-
ลำโพง	9 ตำแหน่ง 11 ลำโพง (รวม Sub-Woofer)		6 ตำแหน่ง	
เสาอากาศ	แบบ Shark Fin			
ระบบเตือนการโจรกรรม				
ระบบเตือนการโจรกรรม TDS (Theft Deterrent System)	<span> </span> <span>•</span>	<span> </span> <span>•</span>	<span> </span> <span>•</span>	<span> </span> <span>•</span>
ระบบกุญแจ Immobilizer	<span> </span> <span>•</span>	<span> </span> <span>•</span>	<span> </span> <span>•</span>	<span> </span> <span>•</span>
ความปลอดภัย				
ไฟส่องสว่างเวลากลางวัน แบบ LED Light Guiding	ดีไซน์เฉพาะรุ่น Legender			
ไฟตัดหมอกหน้า LED	<span> </span> <span>•</span>	<span> </span> <span>•</span>	<span> </span> <span>•</span>	<span> </span> <span>•</span>
ไฟตัดหมอกหลัง	<span> </span> <span>•</span>	<span> </span> <span>•</span>	<span> </span> <span>•</span>	<span> </span> <span>•</span>
ไฟเบรกคงที่ 3 แอม LED	<span> </span> <span>•</span>	<span> </span> <span>•</span>	<span> </span> <span>•</span>	<span> </span> <span>•</span>
ใส่น้ำกระจกหลัง	<span> </span> <span>•</span>	<span> </span> <span>•</span>	<span> </span> <span>•</span>	<span> </span> <span>•</span>
สัญญาณเตือนกระยะ-ด้านท้าย และมุมกันชนหน้า-หลัง	<span> </span> <span>•</span>	<span> </span> <span>•</span>	<span> </span> <span>•</span>	<span> </span> <span>•</span>
กล้องมองรอบคัน PVM (Panoramic View Monitor) พร้อมมุมมองแบบ 3D view	<span> </span> <span>•</span>	<span> </span> <span>•</span>	<span> </span> <span>•</span>	<span> </span> <span>•</span>
ระบบช่วยเตือนมุมอับสายตาที่กระจกมองข้าง BSM (Blind Spot Monitor)	<span> </span> <span>•</span>	<span> </span> <span>•</span>	<span> </span> <span>•</span>	<span> </span> <span>•</span>
ระบบช่วยเตือนขณะถอยรถ RCTA (Rear Cross Traffic Alert)	<span> </span> <span>•</span>	<span> </span> <span>•</span>	<span> </span> <span>•</span>	<span> </span> <span>•</span>
ระบบแจ้งเตือนลมยาง TPMS (Tire Pressure Monitoring System)	<span> </span> <span>•</span>	<span> </span> <span>•</span>	<span> </span> <span>•</span>	<span> </span> <span>•</span>
เข็มวัดนิรภัย 3 จุด ทุกตำแหน่ง	พร้อมระบบดึงกลับ และผ่อนแรงดึงอัตโนมัติ สำหรับเบาะคู่หน้า			
ระบบป้องกันล้อล็อก ABS และระบบกระจายแรงเบรก EBD	<span> </span> <span>•</span>	<span> </span> <span>•</span>	<span> </span> <span>•</span>	<span> </span> <span>•</span>
ระบบเสริมแรงเบรก BA	<span> </span> <span>•</span>	<span> </span> <span>•</span>	<span> </span> <span>•</span>	<span> </span> <span>•</span>
ระบบควบคุมการทรงตัว VSC	<span> </span> <span>•</span>	<span> </span> <span>•</span>	<span> </span> <span>•</span>	<span> </span> <span>•</span>
ระบบป้องกันล้อหมุนฟรี TRC	แบบ A-TRC	<span> </span> <span>•</span>	แบบ A-TRC	<span> </span> <span>•</span>
ระบบควบคุมการส่ายของส่วนพ่วงท้าย TSC	<span> </span> <span>•</span>	<span> </span> <span>•</span>	<span> </span> <span>•</span>	<span> </span> <span>•</span>
ระบบช่วยออกตัวบนทางลาดชัน HAC	<span> </span> <span>•</span>	<span> </span> <span>•</span>	<span> </span> <span>•</span>	<span> </span> <span>•</span>
ระบบควบคุมความเร็วขณะลงทางลาดชัน DAC	<span> </span> <span>•</span>	-	<span> </span> <span>•</span>	-
ระบบควบคุมเฟี้ยว (Auto Limited Slip Differential)	<span> </span> <span>•</span>	-	<span> </span> <span>•</span>	-
ระบบควบคุมความเร็วอัตโนมัติ (Cruise Control)	<span> </span> <span>•</span>	<span> </span> <span>•</span>	<span> </span> <span>•</span>	<span> </span> <span>•</span>
ระบบควบคุมและปรับลดความเร็วอัตโนมัติ (Dynamic Radar Cruise Control)	<span> </span> <span>•</span>	<span> </span> <span>•</span>	<span> </span> <span>•</span>	<span> </span> <span>•</span>
ระบบความปลอดภัยก่อนการชน PCS	<span> </span> <span>•</span>	<span> </span> <span>•</span>	<span> </span> <span>•</span>	<span> </span> <span>•</span>
ระบบเตือนเมื่อออกนอกเลน พร้อมหน่วงกลับอัตโนมัติ LDA	<span> </span> <span>•</span>	<span> </span> <span>•</span>	<span> </span> <span>•</span>	<span> </span> <span>•</span>
โครงสร้างนิรภัย GOA	<span> </span> <span>•</span>	<span> </span> <span>•</span>	<span> </span> <span>•</span>	<span> </span> <span>•</span>
คานเหล็กนิรภัยด้านข้าง	<span> </span> <span>•</span>	<span> </span> <span>•</span>	<span> </span> <span>•</span>	<span> </span> <span>•</span>
ถุงลมเสริมความปลอดภัย SRS คู่หน้า / ด้านข้าง / ด้านด้านข้าง / หัวพาด้านคนขับ	<span> </span> <span>•</span>	<span> </span> <span>•</span>	<span> </span> <span>•</span>	<span> </span> <span>•</span>